

กองทุนเปิด เอเชีย เดบท์ รีจิ้นอล บอนด์ ปันผล
Asian Debt Regional Bond - Dividend Fund :
ADR-D

สารบัญ

	หน้า
สารจากบริษัทจัดการ	1
รายชื่อกรรมการ และคณะผู้บริหาร	3
รายงานผู้ดูแลผลประโยชน์	4
รายชื่อผู้จัดการกองทุน	5
ตารางสรุปผลการดำเนินงาน	6
ข้อมูลของ United Asian Local Currency Bond Fund (กองทุนหลัก)	7
ตารางแสดงค่าใช้จ่ายที่เรียกเก็บจากกองทุนรวม	8
รายละเอียดเงินลงทุน	9
รายละเอียดตัวตราสารและอันดับความน่าเชื่อถือของตราสาร	10
ข้อมูลอัตราส่วนหมุนเวียนการลงทุนของกองทุนรวม (PTR)	11
อันดับความน่าเชื่อถือของธนาคารหรือสถาบันการเงิน	12
การรับผลประโยชน์ตอบแทนเนื่องจากการที่ใช้บริการบุคคลอื่น ๆ	13
รายชื่อบุคคลที่เกี่ยวข้องกับการทำธุรกรรมของกองทุนรวม	14
การลงทุนไม่เป็นไปตามนโยบายการลงทุน	15
ข้อมูลการใช้สิทธิออกเสียงในที่ประชุมผู้ถือหุ้น	16
ข้อมูลการถือหน่วยลงทุนเกินข้อจำกัดการถือหน่วยลงทุน	17
งบการเงินและรายงานของผู้สอบบัญชีรับอนุญาต	18

สารบริษัทจัดการ

เรียน ท่านผู้ถือหน่วยลงทุน

สรุปภาพรวมตลาด

อัตราผลตอบแทนของตราสารหนี้ในกลุ่มประเทศเอเชียปรับตัวลงในช่วงที่ผ่านมา โดยการปรับตัวลดลงดังกล่าวเป็นผลมาจากการที่นักลงทุนมองหาการลงทุนที่ให้ผลตอบแทนที่สูงขึ้น รวมไปถึงการที่ธนาคารกลางต่างๆ ทั่วโลกมีการใช้มาตรการผ่อนคลายทางการเงิน ซึ่งเป็นสิ่งที่เพิ่มความน่าสนใจในการลงทุนในตลาดเอเชีย นอกจากนี้มาตรการฟื้นฟูเศรษฐกิจในหลายภูมิภาคของเอเชียจะส่งผลดีต่อเศรษฐกิจและตลาดตราสารหนี้เอเชียในระยะถัดไป

กลยุทธ์การลงทุนของกองทุนฯ

กองทุนเปิด Asian Debt Regional Bond – Dividend Fund เน้นลงทุนในกองทุน United Asian Local Currency Bond Fund ซึ่งมีนโยบายการลงทุนในตราสารหนี้ที่ออกเป็นสกุลเงินในภูมิภาคเอเชีย โดยมุ่งแสวงหาผลตอบแทนการลงทุนทั้งจากอัตราดอกเบี้ยที่ได้รับจากการลงทุน และจากการปรับแข็งค่าขึ้นของสกุลเงินที่เข้าไปลงทุน โดยตราสารหนี้ที่ลงทุนจะรวมถึงตราสารหนี้ที่ออกโดยบริษัท สถาบันการเงิน รัฐบาล รัฐวิสาหกิจ ฯลฯ ในเอเชีย ซึ่งได้แก่ ประเทศ สิงคโปร์ มาเลเซีย ไทย อินโดนีเซีย ฟิลิปปินส์ ฮองกง เกาหลีใต้ ไต้หวัน จีน ออสเตรเลีย นิวซีแลนด์ และ ญี่ปุ่น

นำหน้าการลงทุนสูงสุด ณ วันที่ 31 มกราคม 2560

ประเทศ	ร้อยละของสินทรัพย์ทั้งหมด
สิงคโปร์	21.48
เกาหลี	19.95
มาเลเซีย	11.93
อินโดนีเซีย	11.14
ฟิลิปปินส์	7.52
ไทย	5.72
อื่นๆ	8.01
เงินสด	14.25

ผลการดำเนินงานของกองทุนฯ

มูลค่าทรัพย์สินสุทธิต่อหน่วยของกองทุนสำหรับรอบบัญชีสิ้นสุดวันที่ 31 มกราคม 2560 ลดลงร้อยละ 1.64 เปรียบเทียบกับดัชนีอ้างอิงมาตรฐานที่เพิ่มขึ้นร้อยละ 2.18


กองทุนเปิด เอเชียเน เดบท์ รีจิ้นอล บอนด์ บันผล	ผลตอบแทนการลงทุน ระหว่าง 1 ก.พ. 2559 – 31 ม.ค 2560	ผลตอบแทนการลงทุน ระหว่าง 1 ก.พ. 2558 – 31 ม.ค. 2559
กองทุน	1.64%	-3.01%
ดัชนีอ้างอิงมาตรฐาน (เงินบาท)	2.18%	3.43%

ดัชนีอ้างอิงมาตรฐาน : ดัชนี HSBC Asian Local Bond Custom ในรูปสกุลเงินบาท

เนื่องในโอกาสที่กองทุนเปิด เอเชียเน เดบท์ รีจิ้นอล บอนด์ บันผล ได้ครบรอบปีบัญชี ในวันที่ 31 มกราคม 2560 บริษัทจัดการใคร่ขอแจ้งให้ทราบว่า กองทุนดังกล่าวมีมูลค่าทรัพย์สินสุทธิ 109,063,462.23 บาท หรือคิดเป็นมูลค่าทรัพย์สินสุทธิต่อหน่วย 9.3095 บาท

บริษัทจัดการขอขอบคุณท่านผู้ถือหน่วยลงทุนทุกท่านที่ให้ความไว้วางใจในการลงทุนกับกองทุนเปิด เอเชียเน เดบท์ รีจิ้นอล บอนด์ บันผล และขอให้เชื่อมั่นว่าบริษัทจัดการจะบริหารกองทุนให้มีประสิทธิภาพมากที่สุดเพื่อประโยชน์สูงสุดของท่านด้วยความระมัดระวังรอบคอบภายใต้จรรยาบรรณวิชาชีพโดยเคร่งครัด ท่านสามารถติดตามข่าวสารประกาศมูลค่าทรัพย์สินสุทธิของกองทุนเปิดได้จากหนังสือพิมพ์รายวัน หรือที่เว็บไซต์ของบริษัทจัดการ

บริษัทหลักทรัพย์จัดการกองทุน ยูโอบี (ประเทศไทย) จำกัด



(นายวนา พูลผล)

ประธานเจ้าหน้าที่บริหาร

รายชื่อกรรมการ และคณะผู้บริหาร
บริษัทหลักทรัพย์จัดการกองทุน ยูโอบี (ประเทศไทย) จำกัด

รายชื่อกรรมการ

- | | |
|---------------------------------|---------------------------------------|
| 1. นายลี ไหว ไฟ | กรรมการ |
| 2. นายทีโอ บุน เคียต | กรรมการ |
| 3. นายสัญญาชัย อภิศักดิ์ศิริกุล | กรรมการ |
| 4. นางสาวปิยพร รัตน์ประสาทร | กรรมการ |
| 5. นายวนา พูลผล | กรรมการ
และประธานเจ้าหน้าที่บริหาร |

คณะผู้บริหาร

- | | | |
|------------------|------------------|---------------------------------|
| 1. นายวนา | พูลผล | ประธานเจ้าหน้าที่บริหาร |
| 2. นางสุนรี | พิบูลย์ศักดิ์กุล | กรรมการผู้จัดการ สายปฏิบัติการ |
| 3. นายเจ็ดพันธุ์ | นิธยาน | กรรมการผู้จัดการ สายการลงทุน |
| 4. นางสาวรัชดา | ตั้งหะรัฐ | กรรมการผู้จัดการ สายพัฒนาธุรกิจ |

ชื่อและสถานที่ตั้งของบริษัทจัดการ

บริษัทหลักทรัพย์จัดการกองทุน ยูโอบี (ประเทศไทย) จำกัด
ชั้น 23A, 25 อาคารเอเชียเซ็นเตอร์ เลขที่ 173/27-30, 32-33
ถนนสาทรใต้ แขวงทุ่งมหาเมฆ เขตสาทร กรุงเทพมหานคร 10120
โทรศัพท์ 0-2786-2222 โทรสาร 0-2786-2377

รายงานความเห็นผู้ดูแลผลประโยชน์

เสนอ ผู้ถือหุ้นหน่วยลงทุนกองทุนเปิด เอเชียน เดบท์ รีจินอล บอนด์ ปันผล

ตามที่ธนาคารฮ่องกง และเซี่ยงไฮ้แบงกิงคอร์ปอเรชัน จำกัด สาขากรุงเทพฯ (“ธนาคารฯ”) ในฐานะผู้ดูแลผลประโยชน์ของกองทุนเปิด เอเชียน เดบท์ รีจินอล บอนด์ ปันผล ซึ่งมีบริษัทหลักทรัพย์จัดการกองทุนยูโอบี (ประเทศไทย) จำกัด เป็นผู้จัดการกองทุน ได้ปฏิบัติหน้าที่ผู้ดูแลผลประโยชน์ของกองทุนดังกล่าวสำหรับรอบปีบัญชี ตั้งแต่วันที่ 1 กุมภาพันธ์ 2559 จนถึงวันที่ 31 มกราคม 2560 แล้วนั้น

ธนาคารฯ เห็นว่า บริษัทหลักทรัพย์จัดการกองทุน ยูโอบี (ประเทศไทย) จำกัด ได้ปฏิบัติหน้าที่ในการจัดการกองทุนเปิด เอเชียน เดบท์ รีจินอล บอนด์ ปันผล โดยถูกต้องตามที่ควร ตามวัตถุประสงค์ที่ได้กำหนดไว้ในโครงการจัดการกองทุนที่ได้รับอนุมัติจากสำนักงานคณะกรรมการกำกับหลักทรัพย์และตลาดหลักทรัพย์ และภายใต้พระราชบัญญัติหลักทรัพย์และตลาดหลักทรัพย์ พ.ศ. 2535

ขอแสดงความนับถือ

ธนาคารฮ่องกง และเซี่ยงไฮ้แบงกิงคอร์ปอเรชัน จำกัด



(นางอุทุมภรณ์ วีรานูวัตต์)

ผู้อำนวยการบริหาร ฝ่ายบริการหลักทรัพย์

วันที่ 21 กุมภาพันธ์ 2560

กองทุนเปิด เอเชียน เดบท์ รีจิ้นอล บอนด์ ปันผล

รายชื่อผู้จัดการกองทุนรวม

สำหรับระยะเวลาตั้งแต่วันที่ 1 กุมภาพันธ์ 2559 ถึงวันที่ 31 มกราคม 2560

ลำดับที่	รายชื่อผู้จัดการกองทุนรวม
1	นางสาววรรณจันทร์ อึ้งถาวร*
2	นายเอกรัตน์ อภิวัดนพร*
3	นายกิตติพงษ์ กังวานเกียรติชัย
4	นางสาววิรินดา ชโลธร

* ปฏิบัติเป็นหน้าที่เป็นผู้จัดการกองทุนและผู้จัดการลงทุนในสัญญาซื้อขายล่วงหน้า (ถ้ามี)

ตารางสรุปผลการดำเนินงาน

วันจดทะเบียนกองทุน 9 ก.พ. 55

วันสิ้นสุดรอบปีบัญชี 31 ม.ค. 60

	อัตราผลตอบแทนย้อนหลัง (ร้อยละ)	BENCHMARK* (ร้อยละ)
3 เดือน 31 ต.ค. 59 - 31 ม.ค. 60	-15.30	-12.16
6 เดือน 29 ก.ค. 59 - 31 ม.ค. 60	-13.56	-9.90
1 ปี 29 ม.ค. 59 - 31 ม.ค. 60	0.77	1.64
3 ปี 30 ม.ค. 57 - 31 ม.ค. 60	1.27	3.43
ตั้งแต่จัดตั้งกองทุน 9 ก.พ. 55 - 31 ม.ค. 60	0.75	2.74

- * Citi Asian Government Bond Weight-Adjusted Custom Index – After Tax ปรับด้วยอัตราแลกเปลี่ยน เพื่อคำนวณผลตอบแทนเป็นสกุลเงินบาท ณ วันที่คำนวณผลตอบแทน
- เอกสารการวัดผลการดำเนินงานของกองทุนรวมฉบับนี้ได้จัดทำขึ้นตามมาตรฐานการวัดผลการดำเนินงานของกองทุนรวมของสมาคมบริษัทจัดการลงทุน
 - ผลการดำเนินงานในอดีต / ผลการเปรียบเทียบผลการดำเนินงานที่เกี่ยวข้องกับผลิตภัณฑ์ในตลาดทุน มิได้เป็นสิ่งยืนยันถึงผลการดำเนินงานในอนาคต

ข้อมูลของ United Asian Local Currency Bond Fund (กองทุนหลัก)



February 2017

United Asian Local Currency Bond Fund - Class USD 大华亚洲当地货币债券基金 - 美元计价类股

Portfolios Factsheet

Fund Objective

The Fund seeks to achieve a total return consisting of income and capital appreciation by investing primarily in local Asian currency denominated debt securities issued predominantly by Asian corporations, financial institutions, governments and their agencies and supranational institutions in the Asian markets including but not limited to Singapore, Malaysia, Thailand, Indonesia, the Philippines, Hong Kong SAR, South Korea, Taiwan, China, Australia, New Zealand and Japan.

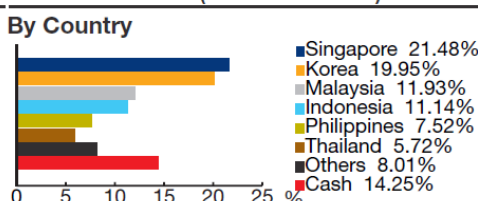
Fund Details

LAUNCH DATE	July 2013
FUND SIZE	US\$5.47 million
NAV PRICE	US\$1.022 (as at 31 Jan 17)
SUBSCRIPTION	Cash
INITIAL INVESTMENT	US\$1,000
SUB INVESTMENT	US\$500
MANAGEMENT FEE	1.25% p.a.
SUBSCRIPTION FEE	3% (Cash)
MINIMUM RSP	Not Available
TRUSTEE	BNP Paribas Trust
ISIN CODE	SG9999010375
BLOOMBERG CODE	UALCBUD SP

Top 5 Holdings (As at 31 Jan 2017)

S'pore Govt Bond	2.2%	1/6/21
Korea Treasury Bond	3.5%	10/3/24
Indonesia Government	8.2%	15/5/36
Korea Treasury Bond	3.5%	10/3/17
Korea Treasury Bond	3.7%	10/12/33

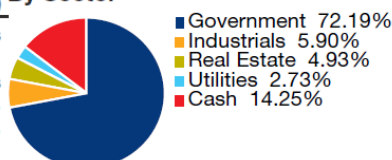
Asset Allocation (As at 31 Jan 2017)



Fund Characteristics (As at 31 Jan 2017)

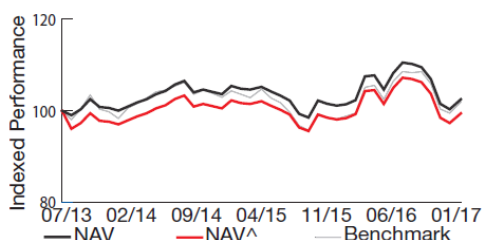
Effective Duration	5.5 Years
Number of Issues	21
Weighted Average Maturity	7.3 Years
Weighted Average Yield to Maturity	3.7%
3 Years Annualised Std Deviation	4.1%

By Sector



Performance of Class USD Dist

26th July 13 To 31st January 17, Performance Based in US Dollar.



*The above chart reflects performance from the first month end of the Fund. ^3% sales charge applied.

Perf	NAV	NAV^	BM
1 month	2.20%	-0.87%	2.45%
3 months	-4.13%	-7.00%	-3.78%
6 months	-7.26%	-10.04%	-6.15%
1 year	1.09%	-1.94%	3.13%
3 years	0.83%	-0.19%	1.20%
Since Incept	0.65%	-0.22%	0.34%

Source: Lipper, a Thomson Reuters Company • Performance as at 31 Jan 17, USD basis. • Performance figures for 1 mth till 1 yr show the % change, while those exceeding 1 yr show the average annual compounded return

Benchmark (BM) : Jul 13 - Apr 16: HSBC Asian Local Bond Custom Index, May 16 - Current: Citi Asian Government Bond Weight-Adjusted Custom Index - After Tax.

Contact Details

Hotline (8 a.m. to 8 p.m. daily) (Singapore time): 1800 22 22 228
Website: uobam.com.sg

IMPORTANT NOTICE AND DISCLAIMERS

The base currency of the Fund is the SGD. Investors should consider carefully whether to subscribe for units in Class SGD (denominated in SGD) or Class USD (denominated in USD). The difference in the performances of the Fund in USD and SGD terms is a reflection of fluctuating exchange rates during the relevant period.

A prospectus for the fund(s) (the "Fund(s)") may be obtained from the Manager or any of its appointed distributors. Investors should read the prospectus before deciding whether to subscribe for or purchase units in the Fund(s) ("Units"). All applications for Units must be made on application forms accompanying the prospectus or otherwise as described in the prospectus. **Past performance of the Fund(s) or the Manager (whether in USD or SGD terms) and any prediction, projection or forecast on the economy or markets are not necessarily indicative of the future or likely performance of the Fund(s) or the Manager.** Any extraordinary performance may be due to exceptional circumstances which may not be sustainable. The value of Units and any income from the Fund(s) may fall as well as rise. The above information is strictly for general information only and must not be construed as an offer or solicitation to deal in Units, nor a recommendation to invest in any company mentioned herein. Investments in unit trusts are not obligations of, deposits in, or guaranteed or insured by UOB, UOBAM, or any affiliates or distributors. The Fund(s) may use or invest in financial derivative instruments and you should be aware of the risks associated with investments in financial derivative instruments which are described in the Fund's prospectus. An investment in unit trusts is subject to investment risks and foreign exchange risks, including the possible loss of the principal amount invested. Investors may wish to seek advice from a financial adviser before making a commitment to invest in Units. In the event an investor chooses not to seek advice from a financial adviser, the investor should consider carefully whether the Fund(s) is/are suitable for him.

กองทุนเปิด เอเซียเน เดบท์ รีจิ้นอล บอนด์ บันผล
ตารางแสดงค่าใช้จ่ายทั้งหมดที่เรียกเก็บจากกองทุนรวม
สำหรับงวด ตั้งแต่วันที่ 1 กุมภาพันธ์ 2559 ถึงวันที่ 31 มกราคม 2560

ค่าใช้จ่ายที่เรียกเก็บจากกองทุนรวม (Fund's direct expense)	จำนวนเงิน หน่วย : พันบาท	ร้อยละ ของ มูลค่าทรัพย์สินสุทธิ
ค่าธรรมเนียมการจัดการ	1,538.28	1.07
ค่าธรรมเนียมผู้ดูแลผลประโยชน์	46.15	0.03
ค่าธรรมเนียมการทำรายการ	-	-
ค่าธรรมเนียมนายทะเบียน	307.66	0.21
ค่าที่ปรึกษาการลงทุน	-	-
ค่าใช้จ่ายในการส่งเสริมการขาย - ช่วงเสนอขายหน่วยลงทุนครั้งแรก	-	-
ค่าใช้จ่ายในการส่งเสริมการขาย - ภายหลังเสนอขายหน่วยลงทุนครั้งแรก	-	-
ค่าสอบบัญชี	41.10	0.03
ค่าธรรมเนียมธนาคาร	32.00	0.02
ค่าใช้จ่ายอื่น ๆ*	-	-
รวมค่าใช้จ่ายทั้งหมด **	1,965.19	1.36

หมายเหตุ * ค่าใช้จ่ายอื่น ๆ ที่แต่ละรายการไม่เกินร้อยละ 0.01

** ได้รวมภาษีมูลค่าเพิ่มไว้ด้วย(ถ้ามี), ไม่รวมค่านายหน้าซื้อขายหลักทรัพย์ และค่าธรรมเนียมต่างๆ
 ที่เกิดขึ้นจากการซื้อขายหลักทรัพย์

กองทุนเปิด เอเชียเน เดบท์ รีจิ้นอล บอนด์ บันผล
ณ วันที่ 31 มกราคม 2560
รายละเอียดการลงทุน การกู้ยืมเงินและการก่อภาระผูกพัน

	มูลค่าตามราคาตลาด	%NAV
หลักทรัพย์หรือทรัพย์สินในประเทศ		
<u>เงินฝาก</u>	<u>1,742,865.53</u>	<u>1.60</u>
ธนาคารฮ่องกงและเซี่ยงไฮ้แบงกิงคอร์ปอเรชั่น จำกัด (USD)	98,698.21	0.09
ธนาคารฮ่องกงและเซี่ยงไฮ้แบงกิงคอร์ปอเรชั่น จำกัด	1,644,167.32	1.51
<u>อื่นๆ</u>	<u>-94,693.44</u>	<u>-0.09</u>
ทรัพย์สินอื่น	73,475.52	0.07
หนี้สินอื่น	-168,168.96	-0.15
หลักทรัพย์หรือทรัพย์สินประเทศ SINGAPORE		
<u>หุ้นสามัญ</u>	<u>105,217,984.20</u>	<u>96.47</u>
ไม่จดทะเบียนในตลาดหลักทรัพย์ฯ	105,217,984.20	96.47
หน่วยลงทุน	105,217,984.20	96.47
United Asian Local Currency Bond Fund - Class USD Dist (SG9999010375)	105,217,984.20	96.47
หลักทรัพย์หรือทรัพย์สินสัญญาซื้อขายล่วงหน้า		
<u>สัญญาที่อ้างอิงกับอัตราแลกเปลี่ยน</u>	<u>2,197,305.94</u>	<u>2.01</u>
สัญญาฟอเร็กซ์	2,197,305.94	2.01
มูลค่าทรัพย์สินสุทธิ	109,063,462.23	100.00

รายละเอียดตัวตราสารและอันดับความน่าเชื่อถือของตราสารทุกตัว
 กองทุนเปิด เอเชียน เดบท์ รีจิ้นอล บอนด์ ปันผล
 ณ วันที่ 31 มกราคม 2560

รายละเอียดการลงทุนในสัญญาซื้อขายล่วงหน้า

ประเภทสัญญา	คู่สัญญา	อันดับความ น่าเชื่อถือ	วัตถุประสงค์	มูลค่าตาม ราคาตลาด	%NAV	วันครบกำหนด	กำไรขาดทุน (net gain/loss)
สัญญาที่อ้างอิงกับอัตราแลกเปลี่ยน							
สัญญาฟอว์เวิร์ด	ธนาคารยูโอ	AA+	ป้องกันความเสี่ยง	2,228,922.24	2.04	05/04/2017	2,228,922.24
	ธนาคารไทยพาณิชย์ จำกัด (มหาชน)	AA	ป้องกันความเสี่ยง	-31,616.30	-0.03	05/04/2017	-31,616.30

ข้อมูลอัตราส่วนหมุนเวียนการลงทุนของกองทุนรวม (PTR)

กองทุนเปิด เอเชียน เดบท์ รีจิ้นอล บอนด์ ปันผล

ตั้งแต่วันที่ 1 กุมภาพันธ์ 2559 ถึงวันที่ 31 มกราคม 2560

0.00

อันดับความน่าเชื่อถือของธนาคารหรือสถาบันการเงิน

กองทุนเปิด เอเชียน เดบท์ รีจินอล บอนด์ ปันผล

ณ วันที่ 31 มกราคม 2560

เงินฝากธนาคาร	อันดับความน่าเชื่อถือโดยสถาบันในต่างประเทศ	อันดับความน่าเชื่อถือโดยสถาบันในประเทศ
-ไม่มี-	-	-

การรับผลประโยชน์ตอบแทนเนื่องจากการที่ใช้บริการบุคคลอื่น ๆ

ลำดับ	บริษัทที่ให้ผลประโยชน์	ผลประโยชน์ที่ได้รับ	เหตุผลในการรับ ผลประโยชน์
-ไม่มี-	-	-	-

รายชื่อบุคคลที่เกี่ยวข้องกับการทำธุรกรรมของกองทุนรวม
ตั้งแต่วันที่ 1 กุมภาพันธ์ 2559 ถึงวันที่ 31 มกราคม 2560

รายชื่อบุคคลที่เกี่ยวข้อง
-ไม่มี-

หมายเหตุ :

ผู้ลงทุนสามารถตรวจสอบรายละเอียดการทำธุรกรรมกับบุคคลที่เกี่ยวข้องกับกองทุนรวมได้ที่
บริษัทจัดการโดยตรง หรือที่ Website ของบริษัทจัดการที่ <http://www.uobam.co.th>
หรือที่ Website ของสำนักงานคณะกรรมการ ก.ล.ต. ที่ <http://www.sec.or.th>

ข้อมูลการลงทุน และเหตุผลในกรณีที่การลงทุนไม่เป็นไปตามนโยบายการลงทุน
กองทุนเปิด เอเชียน เดบท์ รีจินอล บอนด์ ปันผล
ในรอบปีบัญชี ระหว่างวันที่ 1 กุมภาพันธ์ 2559 ถึงวันที่ 31 มกราคม 2560

วันที่	ชื่อหลักทรัพย์	อัตราส่วน ณ สิ้นวัน (%NAV)	อัตราส่วนตามโครงการ (%NAV)	สาเหตุ	การดำเนินการ
-ไม่มี-	-	-	-	-	-

**ข้อมูลการใช้สิทธิออกเสียงในที่ประชุมผู้ถือหุ้น
ในนามกองทุนรวมของรอบปีปฏิทินล่าสุด**

ผู้ลงทุนสามารถตรวจสอบรายละเอียดแนวทางการใช้สิทธิออกเสียงได้ที่

Website ของบริษัทจัดการ <http://www.uobam.co.th>

ข้อมูลการถือหน่วยลงทุนเกิน 1 ใน 3
กองทุนเปิด เอเชียน เดบท์ รีจินอล บอนด์ ปันผล
ณ วันที่ 31 มกราคม 2560

--ไม่มี--

หมายเหตุ :

ผู้ลงทุนสามารถตรวจสอบข้อมูลการถือหน่วยลงทุนเกิน 1 ใน 3 ได้ที่ website ของบริษัทจัดการ [http:// www.uobam.co.th](http://www.uobam.co.th)

ชำระค่าไปรษณีย์ทางไปรษณีย์
ไปรษณีย์หมายเลขที่ 33/2540
ปณจ. ยานนาวา

เหตุผลที่ต้องทำหน้าสำหรับผู้รับไม่ได้

- 1. จำหน่ายไม่ชัดเจน
- 2. ไม่มีเลขที่นำหน้าตามจำหน้า
- 3. ไม่รองรับ
- 4. ไม่มีผู้รับตามจำหน้า
- 5. ไม่มารับสายในสำนักงาน
- 6. เลิกกิจการ
- 7. ย้ายไม่ทราบที่อยู่ใหม่
- 8. อื่นๆ.....

ลงชื่อ.....

บริษัทหลักทรัพย์จัดการกองทุน ยูไอบี (ประเทศไทย) จำกัด

ชั้น 23A, 25 อาคารเอเชียเซ็นเตอร์ เลขที่ 173/27-30, 32-33 ถนนสาทรใต้ แขวงทุ่งสนามหลุม เขตสาทร กรุงเทพมหานคร 10120

โทรศัพท์ 0-2786-2222 โทรสาร 0-2786-2377

www.uobam.co.th

